



SKADEDJUR I HEMMET



**Information
och tips för
dig som bor i
hyresrätt**



Om du får skadedjur i lägenheten måste du kontakta hyresvärden så fort som möjligt så att spridningen kan stoppas. Vid sanering och efterbehandling är det mycket viktigt att du som hyresgäst hjälper till och följer de instruktioner du får så att skadedjuren inte kommer tillbaka.

Exempel på skadedjur

Det finns skadedjur av olika slag:

- En del angriper mat eller textil, som till exempel mjölbagg, silverfiskar eller pälsängar.
- En del besvärar människor, till exempel loppor och löss.
- En del angriper trä, till exempel husbock.

VÄGGLÖSS OCH KACKERLACKOR

På senare tid har vägglöss och kackerlackor börjat sprida sig allt mer i Sverige. Var därför extra uppmärksam och om du drabbas, kontakta hyresvärden så fort som möjligt och följ sen de instruktioner du får.

VÄGGLÖSS

Väggloss är aktiva på natten och lever av att suga blod från oss människor. De är 5–8 millimeter, rödbruna och liknar små platta skalbaggar.

Svart spillning, blodfläckar på lakanet och utslag på kroppen efter insektsbett kan vara tecken på att du fått vägglöss. Om du känner dig osäker, så kan du prova att fästa dubbelhäftande tejp runt om sängbotten. Om du har vägglöss kommer de att fastna i tejpens inom de närmaste dagarna. Var extra uppmärksam om du tar hem begagnade möbler som soffor och sängar, dessa kan sprida vägglöss.


För att bli av med vägglöss krävs sanering. Ju snabbare du upptäcker att du blivit drabbad desto enklare är det att bli av med lössen.

Tips för att undvika vägglöss när du reser:

- Packa dina kläder och andra föremål i tättslutande plastpåsar.
- Förvara ditt bagage i badrummet.
- Kontrollera sängen och möbler som står nära sängen. Leta efter spår av vägglöss på undersidan av sängen och under madrassen.
- Undvik att lägga väskan på eller under sängen.

När du kommer hem från resan:

Packa upp din väska på en väl upplyst plats en bit från hemmets textilier (inte på sängen). Som en extra säkerhetsåtgärd är det bra att tvätta, torktumla eller frysa alla dina kläder direkt när du kommer hem.



KACKERLACKOR


Kackerlackan kan både äta av dina livsmedel, smutsa ner dem och avge en otäck lukt. De angriper också textilier, papper och läder. Kackerlackan kan sprida smitta och ses som en sanitär olägenhet.

Kackerlackan blir 12–16 millimeter lång. Den trivs bäst vid ugnar, värmerör, kylskåpsmotorer och andra ställen där det är 25–33 °C. Den är mycket ljusskygg och gömmer sig i mörka och trånga sprickor.

Tips för att slippa kackerlackor:

- Städa och håll rent hemma, då tar du bort födan för kackerlackorna.
- Förvara livsmedel i täta lådor eller plastpåsar.
- Töm soppåsen ofta så att inte lukten av mat drar till sig insekter.
- Undvik att låta husdjurens mat stå framme för länge.
- Se upp för fuktscadade områden i ditt hus, där trivs kackerlackorna.

Ett tips om du misstänker att du har kackerlackor är att dra ut spisen. Finns det kackerlackor i lägenheten gömmer de sig nästan alltid där.



STÖRRE SKADEDJUR

Tänk på att inte mata fåglar från balkongen eller på uteplatsen, eftersom spilld mat kan locka till sig råttor och möss.

Om du upptäcker möss eller råttor i din lägenhet eller någon annanstans i huset, kontakta din hyresvärd eller det saneringsföretag som ni har avtal med så att problemet kan avhjälpas.

Vanliga skadedjur



Pälsånger & pälsångerlarv



Vågbandad pälsånger



Brödbagge



Fläskånger



Husbock



Mjölbagge & mjölbaggelarv



Klädlus



Loppa



Dammlus



Vägglus



Fruktmott



Mottlarv



Farao-
myra



Silverfisk




Kvalster

Fågel-
kvalster



Klädesmal



Råtta



Mus



Kackerlacka

Hör av dig till hyresvärden direkt om du misstänker att du fått skadedjur i lägenheten. Följ de instruktioner du får vid sanering.

Bilder: Anticimex